



ОПШТИНА ПАРАЋИН

ПЛАН КАПИТАЛНИХ ИНВЕСТИЦИЈА 2022.-2027.

Јун 2022.



САДРЖАЈ

1. УВОД.....	4
2. ПРОФИЛ ОПШТИНЕ ПАРАЋИН - ОПШТИ ПОДАЦИ.....	4
2.1. Положај и величина	4
2.2. ПРИРОДНИ РЕСУРСИ	5
2.2.1. Клима.....	5
2.2.2. Земљиште	6
2.3. СТАНОВНИШТВО.....	6
2.3.1. Старосна структура становништва	6
2.3.2. Полна структура	7
2.3.3. Образовна структура становништва.....	7
2.4. Локална самоуправа (Администрација)	8
3. ПРИВРЕДА	8
3.1. Основни подаци.....	8
3.2. Структура привреде	10
3.3. Инвестиције и предузетништво	11
3.3.1. Инвестиције	11
3.3.2. Предузетништво	11
3.4. Пољопривреда	11
3.5. Туризам	12
3.6. Јавне финансије	13
3.6.1. Структура прихода 2022.	13
3.6.2. Структура расхода 2022.....	13
3.6.3. Јавна предузећа и установе.....	13
3.6.4. Финансијске институције	14
3.6.5. Олакшице које нуди локална заједница	14
3.6.6. Финансијска помоћ	15
4. РАДНА СНАГА.....	15
4.1. Број и структура запослених	15
4.2. Запосленост по делатностима	15

4.3.	Просечне зараде.....	16
4.4.	Незапосленост.....	17
4.4.1.	Незапосленост према степену образовања (подаци ажурирани 31.05.2021.).....	17
4.4.2.	Незапосленост по старосној структури.....	17
5.	САОБРАЋАЈНА И КОМУНАЛНА ИНФРАСТРУКТУРА.....	18
5.1.	Саобраћајна инфраструктура	18
5.2.	Комунална инфраструктура	18
5.2.1.	Водоснабдевање	18
5.2.2.	Одвођење отпадних вода	18
5.3.	Енергетика.....	18
6.	ДРУШТВО	19
6.1.	Здравствена и социјална заштита	19
6.2.	Образовни капацитети	19
6.2.1.	Технолошка школа	19
6.2.2.	Економско-трговинска школа	20
6.2.3.	Машинско-електротехничка школа.....	20
6.2.4.	Гимназија	20
7.	ПОСЛОВНА ИНФРАСТРУКТУРА	20
7.1.	Greenfield инвестиције	20
7.2.	Brownfield инвестиције	21
7.2.1.	Штофара.....	21
7.2.2.	Будућност.....	22
8.	ПЛАН КАПИТАЛНИХ ИНВЕСТИЦИЈА.....	22
8.1.	Методологија израде Плана капиталних инвестиција.....	22
8.1.1.	Тим за израду Плана капиталних инвестиција.....	22
8.1.2.	Смернице за израду Плана капиталних инвестиција.....	23
8.1.3.	Критеријуми за одабир пројеката	24
8.2.	Приказ пројеката	27
8.2.1.	Пројекти према носиоцима и областима.....	27

1. УВОД

План капиталних инвестиција општине Параћин је документ којим се одређују главне смернице инвестиционог развоја града у наредних 5 година, а у складу са потребама локалне заједнице и ефикаснијим планирањем финансијских средстава, како из домаћих извора, тако и из донаторских извора.

План капиталних инвестиција (ПКИ) је јавни, стратешки документ урађен према приоритетима, годишњим трошковима и плановима за финансирање.

Израдом овог документа, обухваћени су пројекти који су од велике важности и чија се реализација очекује почевши од 2022. године. У оквиру овог документа наведени су пројекти и чија се припрема, реализација и завршетак очекује у периоду од наредних 5 година.

Велики инфраструктурни пројекти представљају основ за одржавање изграђених структура и обезбеђење даљег развоја општине. Ови пројекти се реализују према опредељењима из стратешких докумената.

Циљ израде документа је стварање повољног пословног окружења кроз инфраструктурно планирање, представљање података о инфраструктури локацијских услова и планирања буџета, као и извора финансирања пројеката.

2. ПРОФИЛ ОПШТИНЕ ПАРАЋИН - ОПШТИ ПОДАЦИ

2.1. Положај и величина

Општина Параћин се налази у средњем Поморављу, 3,5 км од десне обале Мораве, на тераси реке Црнице која протиче кроз центар града, на 130 метара релативне надморске висине. Подручје општине захвата 541,7 км² на коме живи, према попису из 2011. године, 54.242 становника.

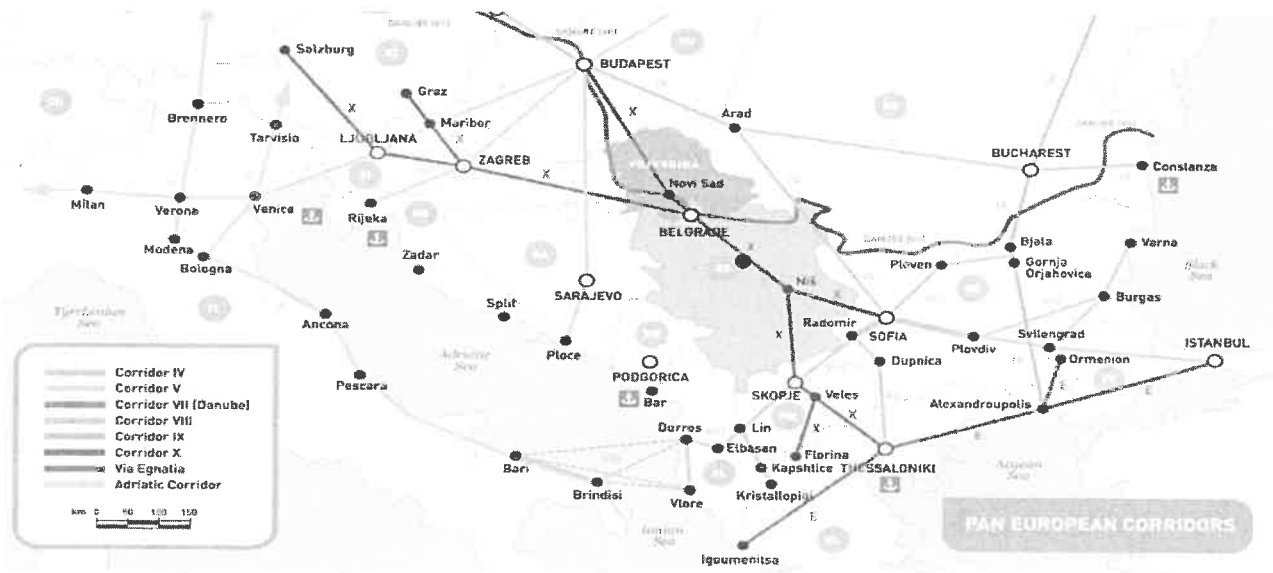
Сам град лежи на раскрсници врло важних међународних саобраћајница: на 156. километру међународног пута Е-75 ка Нишу и Блиском истоку, на почетку међународног пута Е-761 за Зајечар и Бугарску, на прикључку за саобраћајницу Е-760 ка Крушевцу, за Црну Гору и Хрватску. Кроз Параћин пролази и главни железнички правац за југ Европе.

По географском положају подручје општине Параћин се налази у долини Велике Мораве, између обронака планине Јухор на западу и Кучајских планина на истоку.

Град Параћин је општински центар истоимене општине. У мрежи насеља Србије спада у групу градова средње величине. Са Ћупријом и Јагодином представља трограђе - центар поморавске регије, а у оквиру макрорегије Шумадија, заједно са градовима Крушевац, Краљево, Чачак и Крагујевац – центар макрорегије.

Град Параћин је традиционално град стакла, штофова и цемента. Параћин је индустријски центар средње величине у зони „осовине и интензивног развоја Србије“. Дуж овог појаса

развоја koji се интегрише и у међудржавне просторно-физичке развојне зоне, протежу се: аутопут Е-10, железничка пруга, електро и телекомуникациони системи, гасовод, хидросистеми и др. У плану мреже насеља региона Шумадије и Поморавља Параћину је дат значај центра првог реда – насеље регионалног значаја.



2.2. ПРИРОДНИ РЕСУРСИ

Општина Параћин се простире на 541,7 км² и захвата део богатог и плодног Средњег Поморавља. Параћин се развио у алувијалној равни реке Велике Мораве и њене притоке Црнице. Највиши врхови налазе се на Јухору, Велики Ветрен (776м), Мали Ветрен (712м) на западу и Јаворички врх (920м), Јаснова Глава (852м) и Црни Врх (776м). Према надморској висини, конфигурацији терена и условима за пољопривредну производњу, територија општине се дели у три реона: централни равничарски, у долини Мораве и њених притока; таласасто – брежуљаста на истоку и западу; и брдски реон, који обухвата планинско подручје на истоку и западним границама општине. Од укупне површине, обрадиво земљиште захвата 33.511 хектара (око 64%) а под шумом се налази 16.854 хектара (око 36%) од чега су 88% лишћари и 12% четинари.

2.2.1. Клима

На основу метеоролошких параметара може се закључити да се општина Параћин налази у подручју умерено континенталне климе, са извесним специфичностима које се манифестују као елементи и карактеристике субхумидне и микротерминалне климе.

Мразних дана, просечно годишње има око 80, а ледених 19. Учесталост топлих дана са максималном температуром изнад 25°C, највећа је у јулу и августу, а веома топлих дана са максималном температуром изнад 30°C, највише има у августу.

Средња годишња температура износи 11,5 °C. Средње месечне температуре ваздуха се крећу од -0,8 °C у јануару до 22,2 °C у јулу.

Основне топографске, геоморфолошке, хидрографске, педолошке и климатске одлике подручја условиле су стварање аутохтоних станишта и вегетације. Зеленим покривачем листопадних шума, зељасте и жбунасте вегетације, доминира заједница храстова, док изузетно густе букове шуме расту у околини града. У граду и његовој околини расте и питоми кестен, који због своје реткости спада у ендемичне врсте.

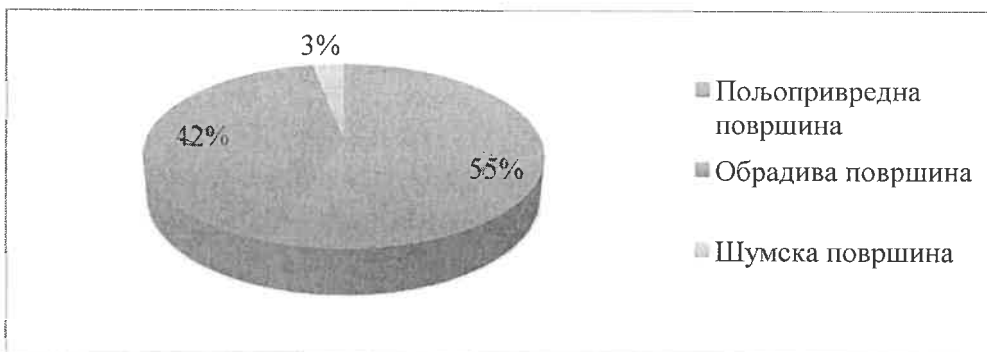
2.2.2. Земљиште

Параћин се развио у алувијалној равни реке Велике Мораве и њене притоке Црнице. То су остаци старих речних тераса, које се постепено уздижу од коте 124,5 метара надморске висине (у даљем тексту „мнв“) до 160 мнв.

Општина Параћин има 54.170 ха обрадивих површина од тога су:

- 21.747 ха оранице и баште;
- 17.660 ха шуме;
- 4.903 ха ливаде;
- 2.775 ха пашњаци;
- 1.280 ха воћњаци;
- 1.260 ха виногради;
- 146 ха баре и трске;
- 4.440 ха неплодно земљиште.

График 1: Пољопривредне површине у општини Параћин



Извор: РЗС

2.3. СТАНОВНИШТВО

Према попису из 2011. године број становника у општини Параћин је 54.242, од чега у граду живи 25.104.

2.3.1. Старосна структура становништва

Посматрајући старосну структуру становништва у општини Параћин према попису из 2011. долази се до закључка да општина Параћин лагано стари. Узимајући у обзир да је учешће радно способног становништва у укупној популацији 66,83% и становништва

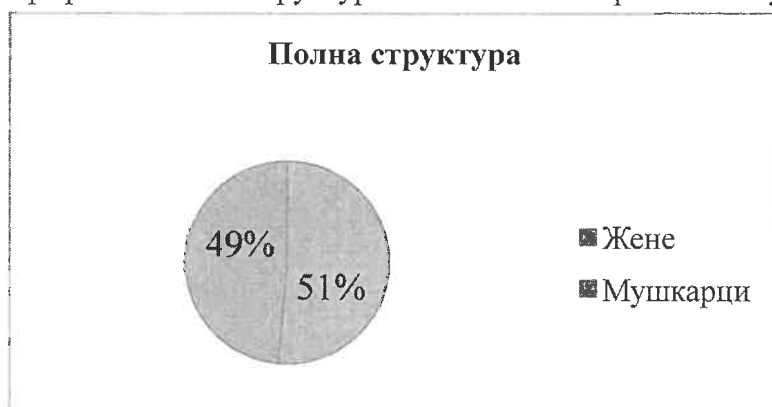
старости преко 60 година 25,25%, те да је стопа природног прираштаја -8 %, тј. негативна, јасно је да претходна констатација о старењу општине Параћин стоји.

Овове у прилог говори и податак да је, по попису из 2011. године, најбројније становништво старости од 55 до 59 година, док је 1971. године то био случај са становништвом старости од 15 до 19 година.

2.3.2. Полна структура

Полна структура становништва је прилично изједначена, па је разлика између мушкараца и жена свега 2 %, у корист жена, односно 27.825 жена а 26.417 мушкараца, како на нивоу општине, тако и на нивоу округа и републике.

График 2: Полна структура становништва према попису из 2011.године

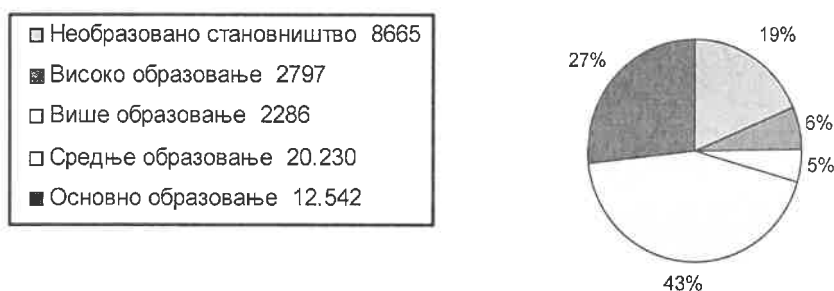


Извор: РЗС

2.3.3. Образовна структура становништва

Посматрајући структуру становништва, 70,21% чине они са основним и средњим образовањем. Мали проценат становника (око 10,34 %) завршава више и високе школе.

График 3: Образовна структура становништва



Извор: РЗС

2.4. Локална самоуправа (Администрација)

Општина Параћин је територијална јединица у којој грађани остварују локалну самоуправу у складу са Уставом, законом и Статутом општине. Општина има својство правног лица. Седиште Општине је у насељеном месту Параћин, улица Томе Живановић, бр.10. Општина има своју званичну интернет презентацију на адреси www.paracin.rs.

Органи општине Параћин су: скупштина општине, председник општине, општинско веће, и општинске управе. У складу са законом којим се уређује правобранилаштво, орган Општине је и Општинско правобранилаштво.

Скупштина општине је највиши орган Општине који врши основне функције локалне власти, утврђене Уставом, законом и статутом. Скупштину општине чине одборници које бирају грађани на непосредним изборима, тајним гласањем, у складу са законом и овим статутом. Скупштином председава председник Скупштине општине. Председник има заменика, и секретара скупштине. Скупштина општине Параћин има 55 одборника

Извршни органи Општине су **Председник Општине и Општинско веће**. Председник општине има заменика, и два помоћника (помоћник председника за област локалног економског развоја и помоћник председника за област јавне службе). Општинско веће чине председник Општине, заменик председника Општине, као и 9 чланова Општинског већа.

У Општини Параћин Општинске управе образују се као управе за поједине области и то: Управа за урбанизам, финансије, скупштинске и опште послове, Управа за инвестиције и одрживи развој и Управа за локални економски развој, јавне службе и друштвене делатности

У Управи за урбанизам, финансије, скупштинске и опште послове основне унутрашње организационе јединице су: Одељење за финансије и буџет, Одељење за локалну пореску администрацију, Одељење за урбанизам и имовинско правне послове, Одељење за општу управу и заједничке послове, Одељење за скупштинске и нормативне послове и Одељење за инспекцијске послове. У Управи за урбанизам, финансије, скупштинске и опште послове посебне унутрашње организационе јединице су: Служба за буџетску инспекцију и интерну ревизију и Кабинет Председника општине.

У Управи за инвестиције и одрживи развој образују се унутрашње организационе јединице: Служба за инвестиције и Служба за одрживи развој.

У Управи за локални економски развој, јавне службе и друштвене делатности постоје Одељење за локални економски развој и Одељење за јавне службе и друштвене делатности. Општинско правобранилаштво **обавља послове правне заштите имовинских права и интереса Општине.**

3. ПРИВРЕДА

3.1. Основни подаци

Индустрија је врло значајна у привредној активности општине, без обзира на тешкоће кроз које пролази. Параћин већ дуже од једног века носи епитет познатог

индустријског центра. Производња у области индустрије је веома разнородна, од производње стакла, цемента и прехранбених производа, па до производње грађевинског материјала и електро-енергетске опреме.

Све до почетка деведесетих година прошлог века индустрија је била у константном развоју, да би наступањем кризних догађаја у земљи дошло до наглог опадања привредних активности. Процес приватизације није био успешан у многим предузећима.

Фабрика штофова је потпуно престала са радом, док је Српска фабрика стакла после промене неколико власника остала да ради, али са знатно мање радника него некада, након чега је проглашен стечај који је убрзо укинут што је довело до додатног смањења броја радника. Фабрика кондиторских производа „Параћинка“ и фабрика електро-енергетске опреме „Будућност“ су такође мењале власничку структуру, што се негативно одразило и на сам ниво производње и положај на тржишту.

Једина успешна приватизација је извршена у Фабрици цемента у Поповцу. Фабрика послује успешно и по највишим светским стандардима. Ипак, и у њој ради знатно мање радника него некада.

Носиоци привредног развоја су, поред цементаре као једног од три „гиганта“ из времена бивше Југославије, домаћа мала и средња предузећа, како новооснована тако и она која су наставила са пословањем после промене власничке структуре. Структура регистрованих предузећа према сектору делатности у општини Параћин показује тренд сличан трендовима у другим општинама округа. Највећи број регистрованих предузећа је у области трговине, индустрије, транспорта и финансијских и других услуга. Према величини највећи је број малих предузећа (98,7%). Што се тиче производних предузећа, највише их је из области прехранбене индустрије, конкретно из области производње кондиторских производа, прераде млека и млечних производа, прераде меса и производње месних прерађевина, производње сокова и алкохолних пића. Ту су и предузећа за производњу грађевинског материјала, прераду дрвета, производњу металне галантерије и производњу папирне амбалаже.

Из области услужних делатности највише има предузећа за пружање туристичко-угоститељских услуга док је најразвијенија грана трговина јер је Параћин одувек био трговински центар, што потврђује и чињеница да је око 50% активних регистрованих фирми из ове области.

У Параћину је велики број локалних привредника који граде или проширују своја производна постројења. Неке од значајнијих фирми у области прехранбене индустрије, производње меса и месних прерађевина као што су Магнум ДОО, месара Николић, СИМ Фарм, Гала ДОО, Богдановић, Месо-ток Рашић... у области производње млека млекара Михајловић, производња кондиторских производа компанија АД Чоколенд, Параћинка АД и Пионир ДОО, производња безалкохолних и алкохолних пића фирма Бахус ДОО и БМ Трговина.

Што се тиче индустрије производње грађевинског материјала значајнија предузећа су Матокс АД, Транскоп ДОО, СЗТР Љуба Инвест...

Поред производних гради се и значајан број угоститељских објеката са смештајним капацитетима као што су објекти на Карађорђевој брду, РМ Стубица која гради хотел у Сисевцу, Колиба Грза која проширује своје капацитете, изграђено је Етно село Столово код ауто пута, Престиж проширује своје смештајне капацитете... Стране компаније које су препознале предности улагања у општини Параћин су:

- **MORAVACEM** – фабрика цемента, која је купила швајцарску компанију HOLCIM која је приватизовала фабрику цемента Нови поповац 2002.године.

- **Rofix Аустрија** – производња грађевинског материјала, која је своју производњу започела 2003.године

- **Mondi Packaging Аустрија** – производња натрон врећа, која је своју инвестицију реализовала 2003.године

- **Plast & Metal Француска** – производња прецизне механике, закупила халу у Индустијској зони Змич, почетак реализације инвестиције 2018.година

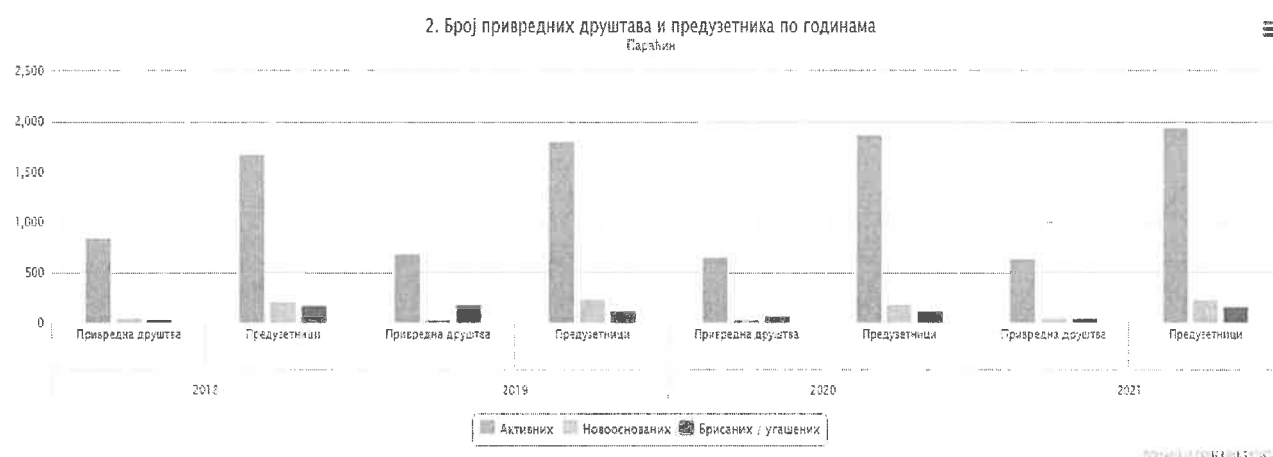
- **Rimaster Шведска** – производња електричних система за специјална возила, закупили приватну халу до изградње нове, у току запошљавање радника

Постоји спремност локалне самоуправе да створи боље услове за привређивање а та активност је довела до реализације пројекта изградње Индустијске зоне Змич. Општина Параћин константно ради на развоју инфраструктуре индустријске зоне "Змич" у чијем је власништву и ствара неопходне услове за потребе потенцијалних инвеститора. Укупна слободна површина у Индустијској зони «Змич» је 20,7 ха. Почетна цена земљишта у Индустијској зони Змич је 3,15 €/м². Земљиште је инфраструктурно опремљено: саобраћајнице, водовод, канализација, гас, три трафо станице.

3.2. Структура привреде

Према подацима Агенције за привредне регистре из 2021. године на територији општине Параћин има укупно 2.587 регистрованих привредних субјеката, од чега је 1.945 регистрованих предузетничких радњи и 642 привредних друштва.

График 4: Привредни субјекти по годинама (2018.-2022.)



Извор: Агенција за привредне регистре

3.3. Инвестиције и предузетништво

3.3.1. Инвестиције

Осим тога што је раскрсница фреквентних и веома важних регионалних путева, општина Параћин има изузетно повољан стратешки положај, добре инфраструктурне услове, али и разне олакшице и погодности, што је чини примамљивом инвеститорима. У последњих десет година створени су услови који су привукли стране инвеститоре, али су се упоредо развијала мала и средња предузећа, што је утицало на пад незапослености, али и квалитетнији живот грађана.

3.3.2. Предузетништво

Делатност приватног предузетништва у Параћину је крајем прошлог века доживела прави процват, те је Параћин остао у групи средње развијених општина, са много нових предузећа. Мала и средња предузећа су препозната као носиоци развоја привреде општине Параћин. Структура регистрованих предузећа према сектору делатности у општини Параћин показује тренд сличан трендовима у другим општинама округа. Највећи број регистрованих предузећа је у области трговине, индустрије, транспорта и финансијских и других услуга док је према величини највећи број малих предузећа. МСПП су највећим делом концентрисана у следећим секторима: прерађивачка индустрија, трговина на велико и мало, пружање услуга. У оквиру прерађивачке индустрије истичу се четири подсектора: производња прехрамбених производа, производња грађевинског материјала, металних производа, и папирне амбалаже, од који је најзначајнија прехрамбена индустрија (кондиторски производи, прераде млека и млечних производа, прерада меса и производња месних прерађевина, производња сокова и алкохолних пића).

3.4. Пољопривреда

Пољопривреда на територији општине Параћин се обавља на 5.362 газдинства. Укупна површина коришћеног пољопривредног земљишта износи 20.675 ха. Највећи број газдинстава су породична (99,85%), предузетника је свега 5 а правних лица 3. Житарице су засејане на 14.433 ха. Повртарством се бави укупно 958 газдинстава на 525 ха. Укупна површина под воћем је 297 ха, а воћарством се бави 1.631 газдинство. Виноградарством се бави 1.437 газдинстава на територији општине на укупној површини од 284 ха. Сточарством се у општини Параћин бави 18.586 газдинстава. Међутим, поред несумљивих природних ресурса, Параћин прате миграциони трендови као и остатак Србије, те је дошло је до великог одлива становништва из сеоских у градске средине, односно до неповољне старосне структуре сеоских домаћинстава. Евидентан је проблем старења сеоског становништва дугогодишњом миграцијом младих ка градском језгру и преоријентацији на индустријска занимања, што је још више отежало стање у овој грани привреде.


3.5. Туризам

Повољан географски положај, близина аутопута и добре саобраћајне везе са свим деловима земље, природне лепоте и културно-историјске знаменитости стварају услове за развој туризма у општини Параћин.

На 17 км од Параћина ка Зајечару је излетиште **Грза** са истоименом реком. Излетиште се налази на 400 метара надморске висине, а препознатљиво је по изузетној природи, чистом ваздуху, разноврсном биљном и животињском свету. Обухвата и врела реке Грзе и два вештачка језера што га чини посебно атрактивним за спортске риболовце, јер су богата калифорнијском и поточном пастрмком.



У подножју Кучајских планина, на 360 метара надморске висине, налази се **Сисевац**. Удаљен је 160 км од Београда, а само 20 км од искључења са ауто пута код Ћуприје. Сисевац је смештен на извору реке Црнице у прелепој котлини окруженој шумама. Очувана природа, зелене шуме јужног Кучаја, бистра река и потоци који се у њу сливају, термална вода, чист ваздух, заједно са богатом културно - историјском традицијом чине овај крај јединственим.



Посебне погодности општина Параћин поседује за развој ловног туризма. Ловиште „Јужни Кучај IV“, које је у склопу Шумског газдинства Јужни Кучај са седиштем у Деспотовцу, заузима површину од 20.480 ха, од чега територијално општини Параћин припада 5.580 ха. Ловиште је удаљено од Београда свега 150 км, а у непосредној близини ловишта се налази више културних и туристичких излетишта, као и резерват површине 5.300 ха. Поред потенцијале за развој транзитног, историјског, ловног и риболовног, спортског и

агротуризма, општина Параћин поседује и потенцијале за развој верског туризма захваљујући бројним манастирима на њеној територији.

3.6. Јавне финансије

3.6.1. Структура прихода 2022.

Табела 1: Структура прихода 2022.

Укупни приходи	1.557.176.000,00
Текући приходи	1.544.317.000,00
Примања од продаје нефинансијске имовине	12.859.000,00

Извор: Одељење за финансије и буџет, општине Параћин

3.6.2. Структура расхода 2022.

Табела 2: Структура расхода 2022.

Укупни расходи	1.557.176.000,00
Текући расходи	1.227.849.000,00
Издаци за набавку нефинансијске имовине	209.021.000,00
Издаци за отплату кредита и набавку финансијске имовине	91.591.000,00
Остварен суфицит или дефицит	28.715.000,00

Извор: Одељење за финансије и буџет, општине Параћин

3.6.3. Јавна предузећа и установе

Табела 3: Јавна предузећа и установе у општини Параћин

ЈП Дирекција за изградњу општине Параћин
ЈП „Водовод“ Параћин
ЈКП „Параћин“ Параћин
ЈП „Пословни центар“ Параћин
ПУ „Бамби“ Параћин
Апотека Параћин
Библиотека „др Вићентије Ракић“ Параћин
Културни центар Параћин
Завичајни музеј Параћин

Дом омладине
Позориште Параћин
СРЦ „7 јули“ Параћин
СРЦ „Борац“ Параћин
Туристичка организација општине Параћин
Центар за социјални рад Параћин
Дом здравља Параћин

3.6.4. Финансијске институције

3.6.4.1. Банке

Табела 4: Банке које послују на територији општине Параћин

Комерцијална банка
ОТП банка
Халк банка
Аик банка
Банка интеса
Eurobank Директна
Credit Agricole
Поштанска штедионица
Raiffeisen банка
Uni credit банка

3.6.4.2. Осигуравајућа друштва

Табела 5: Осигуравајућа друштва која послују на територији општине Параћин

Дунав осигурање
ДДОР Нови Сад
Wiener Stadtische a.d.o.
Generali осигурање

3.6.5. Олакшице које нуди локална заједница

Накнада за уређење градског грађевинског земљишта не обрачунава се за производне и складишне објекте, уколико је складишни објекат у склопу производног објекта, у складу са чланом 97. Закона о планирању и изградњи и одлуком СО Параћин о накнади за уређење грађевинског земљишта,

Предузетници и правна лица који су према закону којим се уређује рачуноводство разврстана у мала правна лица и средња правна лица а имају годишњи приход до 50.000.000 динара, не плаћају комуналне таксу за истицање фирме на пословном простору.

3.6.6. Финансијска помоћ

3.6.6.1. Мере активне политике запошљавања

Општина Параћин је за 2022. годину издвојила финансијска средства за мере активне политике запошљавања у укупном износу од 8.000.000,00 динара. Средства за мере активне политике запошљавања су одређена на следећи начин:

- 1) За меру „Јавни радови“, са суфинансирањем Националне службе за запошљавање, одређена су средства у износу од: 2.261.475,00 динара
- 2) За меру „Стручна пракса“, са техничком подршком националне службе за запошљавање, одређена су средства у износу од: 3.001.660,80 динара
- 3) За меру „Јавни радови“, са техничком подршком националне службе за запошљавање, одређена су средства у износу од: 2.660.559,12 динара

Мера 1) ће се реализовати у сарадњи са Националном службом за запошљавање и уз учешће Националне службе за запошљавање у виду суфинансирања од 49% од укупних износа за сваку меру.

Мера 2) и 3) ће бити финансирана у потпуности из буџета локалне самоуправе уз техничку подршку Националне службе за запошљавање.

3.6.6.2. Програм подршке за спровођење пољопривредне политике и политике руралног развоја за општину Параћин

Буџет за пољопривреду у 2022. години износи 21.320.000,00 динара и расподељен је:

- 1) Мере кредитне подршке – 1.500.000,00 динара
- 2) Мере руралног развоја – 19.050.000,00 динара (5.550.000,00 динара - Инвестиције за унапређење и развој руралне инфраструктуре и услуга (пољски путеви, комасација у Доњем Видову, комисија за комасацију..)
- 3) Посебни подстицаји –770.000,00 динара

4. РАДНА СНАГА

4.1. Број и структура запослених

Према подацима Републичког завода за статистику укупан број запослених лица у 2020. години (годишњи пресек) је 11 468. Од укупног броја запослених, у правним лицима је запослено 11 004 лица, док предузетници, лица која самостално обављају делатност и запослених код њих има 3036.

4.2. Запосленост по делатностима

Табела 6: Запосленост по делатностима у општини Параћин

ПРИВРЕДА	
Гране привреде са највише запослених	Број запослених

Грана 1 - Прерађивачка индустрија	2999
Грана 2 -Трговина на велико и мало и поправка моторних возила	2331
Грана 3- Здравствена и социјална заштита	837
Грана 4- Саобраћај и складиштење	824
Грана 5- образовање	742
Грана 6- Грађевинарство	680
Грана 7- Регистровани индивидуални пољопривредници	464
Грана 8- Државна управа и обавезно социјално осигурање	440
Грана 9- Услуге смештаја и исхране	404
Грана 10- Стручне, научне, иновационе и техничке делатности	386
Грана 11- Административне и помоћне услужне делатности	305
Грана 12- Пољопривредна, шумарство и рибарство	202
Грана 13- Остале услужне делатности	194
Грана 14- Снабдевање водом и управљање отпадним водама	167
Грана 15- Уметност, забава и рекреација	155
Грана 16- Финансијске делатности и делатност осигурања	136
Грана 17- Информисање и комуникација	122
Грана 18- Снабдевање електричном енергијом, гасом и паром	40
Грана 19- Пословање некретнинама	32
Грана 20- Рударство	8

Извор: Републички завод за статистику

4.3. Просечне зараде

Табела 7: Просечне бруто плате у општини Параћин

ПРОСЕЧНЕ БРУТО ПЛАТЕ У ОПШТИНИ ПАРАЋИН (у динарима)				
децембар 2020.	јануар 2021.	фебруар 2021.	март 2021.	март 2022.
72.699	69.522	74.797	71.558	79.379

Извор: Републички завод за статистику

Табела 8: Просечне нето зараде у општини Параћин

ПРОСЕЧНЕ НЕТО ПЛАТЕ У ОПШТИНИ ПАРАЋИН (у динарима)				
децембар 2020.	јануар 2021.	фебруар 2021.	март 2021.	март 2022.
52.896	50.443	54.578	51.886	57.546

Извор: Републички завод за статистику

4.4. Незапосленост

4.4.1. Незапосленост према степену образовања (подаци ажурирани 31.05.2021.)

Табела 9: Незапосленост у општини Параћин, према степену образовања

Степен стручне спреме	Укупно	Жене
I	1923	1072
II	60	30
III	1179	615
IV	1757	1127
V	28	6
VI-1	126	77
VI-2	138	107
VII-1	338	221
VII-2	3	1
VIII	1	0
Укупно	5553	3256

Извор: Национална служба за запошљавање

4.4.2. Незапосленост по старосној структури

Старосна структура	Укупно	Жене
15-19	147	70
20-24	426	234
25-29	521	327
30-34	509	330
35-39	590	392
40-44	605	355
45-49	641	389
50-54	699	439
55-59	725	414
60-64	690	306
65 и више година		
УКУПНО	5553	3256

Извор: Национална служба за запошљавање

5. САОБРАЋАЈНА И КОМУНАЛНА ИНФРАСТРУКТУРА

5.1. Саобраћајна инфраструктура

На територији општине Параћин постоји 153,57 км општинских путева од чега је 113 км путева са савременим колосеком, 0,09 км путева са туцаником и 33,92 км земљаних путева. Дужина државних путева је 97,4 км.

5.2. Комунална инфраструктура

5.2.1. Водоснабдевање

Укупна дужина водоводне мреже у општини Параћин је око 280 километара, а прикључено је 14.096 домаћинстава и око 40.000 становника. Укупна годишња потрошња воде је 2,2 милиона м³, од чега је потрошња домаћинстава 1,2 милиона м³. Организовано снабдевање водом за пиће града Параћина и већег броја насеља општине врши се захватањем вода карстног врела Света Петка и експлоатацијом подземних аквифера у широј зони самога града у долини реке Велике Мораве. Остала насеља располажу или системима локалних сеоских водовода, или се становништво снабдева индивидуално из сопствених бунара водом неконтролисаног квалитета, док већи индустријски капацитети поседују сопствене системе у оквиру којих се користе подземне воде плитких или дубоких аквифера, као и воде карстног извора Топлик.

5.2.2. Одвођење отпадних вода

Дужина канализационе мреже је око 58 км. Сакупљање и одвођење отпадне воде се врши претежно гравитационо и главним колектором се одводе на централни систем за прераду отпадних вода. Параћин је један од ретких градова у Србији са високим степеном изграђености канализационе мреже. Систем за одвођење отпадних вода Параћина је сепаратан, тј. посебно се одводе санитарне, а посебно атмосферске отпадне воде. У граду је на фекалну канализацију прикључено око 56,7 % индивидуалних домаћинстава, 90,8% стамбених зграда и 65,4% индустрије, предузећа и локала (око 4.000 прикључака). Индустријске отпадне воде се са или без предtretмана уводе у фекалну канализацију. У осталом делу општине санитарне отпадне воде се одводе у септичке или обичне јаме.

5.3. Енергетика

Општина Параћин нема систем даљинског грејања. Општина Параћин значајну пажњу посвећује унапређењу енергетске ефикасности и била је један од пионира на успостављању локалног система енергетског менаџмента именовањем енергетског менаџера и праћењем потрошње енергије буџетских корисника путем ИСЕМ базе. Поред тога сопственим и донаторским средствима реализоване су значајне инвестиције на унапређењу јавних објеката кроз енергетску рехабилитацију и замену енергената. На овај начин остварене су значајне буџетске уштеде и смањена емисија ЦО₂. Сва насеља у општини Параћин су прикључена на нисконапонску електроенергетску мрежу. Систем јавног осветљења

општине Параћин чине 202 трафостанице, од чега 75 у граду и 127 у сеоским месним заједницама. На територији општине Параћин уграђена је 7.891 светиљка чија је укупна инсталисана снага 1.128 киловат сати.

6. ДРУШТВО

6.1. Здравствена и социјална заштита

Развој друштваз ахтева интегративан приступ и стога се мора посматрати кроз више аспеката, укључујући и социјалнузаштиту, образовање, здравство, културу и спорт. Као потписница Агенде за одрживи развој до 2030. године која је пре свега фокусирана на активности смањења сиромаштва, подизање животног стандарда грађана, унапређење здравственог и образовног система, Република Србија, а и све јединице локалне самоуправе би требало да дефинишу политике реформе у области друштвеног развоја у складу са овим циљевима..

Социјална заштита, у смислу Закона о социјалној заштити, је организована друштвена делатност од јавног интереса чији је циљ пружање помоћи и оснаживање за самосталан и продуктиван живот у друштву појединаца и породица, као и спречавање настајања и отклањање последица социјалне искључености. Социјална заштита се креирана нивоу државне политике, као систем обавезних мера, стандарда и услуга које прописује држава, али и на нивоу локалних политика као систем ван институционалних услуга и мера заштите, које се прописују и утврђују на нивоу локалне самоуправе. У складу са тим и финансирање услуга и мера социјалне заштите потиче из два извора - државног и општинског.

У општини Параћин корисници социјалне заштите су осетљиве групе становништва, односно групе с повећаним ризиком сиромаштва и социјалне искључености, пре свега деца и стари, али и они са ниским примањима (незапослени, старије особе без пензије), осетљиве етничке мањине (Роми), особе с инвалидитетом и др. Социјална заштита се за ове категорије обезбеђују кроз социјално осигурање и различита новчана и неновчана давања и услуге из система социјалне и дечије, као и из борачко-инвалидске заштите.

6.2. Образовни капацитети

6.2.1. Технолошка школа

- Хемија, неметали и графичарство
 - Техничар за хемијску фармацеутску технологију
 - Техничар за заштиту животне средине
- Пољопривреда, производња и прерада хране
 - Пекар
 - Месар
 - Оператер у прехранбеној индустрији
 - Прехрамбени техничар

- Личне услуге
 - Фризер
 - Педикир/маникир
- Здравство и социјална заштита
 - Фармацеутски техничар
 - Санитарно-еколошки техничар

6.2.2. Економско-трговинска школа

- Економија, право и администрација
 - Финансијски администратор
 - Комерцијалиста
 - Службеник у банкарству и осигурању
- Трговина, туризам и угоститељство
 - Туристичко хотелијерски техничар
 - Конобар
 - Кувар
 - Посластичар
 - Трговац

6.2.3. Машинско-електротехничка школа

- Електротехничар мултимедија
- Електротехничар рачунара
- Електротехничар енергетике
- Аутоелектричар
- Инсталатер

6.2.4. Гимназија


- Општи смер
- Друштвено језички смер
- Специјализовано одељење за ученике са израженим дигиталним компетенцијама – ИТ смер
- Природно математички смер

7. ПОСЛОВНА ИНФРАСТРУКТУРА

7.1. Greenfield инвестиције

Индустријска зона "Змич" налази се на 3,5 км од центра Параћина према Ћуприји на Државном путу ПА реда 158, тачније између Државног пута ПА реда 158 и Коридора 10 (Ауто пута Е 75). Поред Државног путу ПА реда 158 је и главна међународна пруга кроз Србију, која повезује север и југ Европе са Блиским истоком. Удаљеност Индустијске зоне од петље Параћин (излаза на Коридор 10 код Параћина) је 6 км.


Општина Параћин је власник земљишта у Индустијској зони Змич чија је слободна површина 20,7 ха, намењена за изградњу привредних објеката. У Индустијској зони Змич постоји изграђена инфраструктура: саобраћајнице, водовод, канализација, гас, трафо станица снаге ТС 2х630 KVA и постоји могућност изградње још две трафо станице снаге ТС 2х630 KVA.



7.2. Brownfield инвестиције


7.2.1. Штофара

Фабрика текстила "Штофара" се налази уз међународну пругу која повезује север и југ Европе и блиски исток са којом је повезана индустријским колосеком. Удаљена је 2 км од наплатне рампе аутопута Е-75 (Коридора 10). Смештена је у ширем центру града (удаљена 650м од центра града) добро повезана са саобраћајном мрежом града и магистралним путевима.



7.2.2. Будућност

Укупна основа хале „Будућност“ је 1.625м². Грејање хале, као и канцеларијског простора је на струју, али постојимогућност прикључења на гас. Висина хале је 7,60 м и хала поседује једну мосну дизалицу носивости 6,3 тоне. Хала „Будућност“ има три улаза и сваки је 4 метара ширине и 4 метара видине. Канцеларијски простор распоређен је на око 290 м² и организован је у 8 канцеларија. Постоји могућност изнајмљивања целокупног простора.



8. ПЛАН КАПИТАЛНИХ ИНВЕСТИЦИЈА

8.1. Методологија израде Плана капиталних инвестиција

8.1.1. Тим за израду Плана капиталних инвестиција

Општинско веће општине Параћин донело је Решење о формирању тима за израду Плана капиталних инвестиција општине Параћин (прилог 1) у саставу:

1. Марија Миленковић, помоћник председника општине, координатор,
2. Драган Аксентијевић, вд директор ЈП «Водовод» Параћин, члан,
3. Дејан Стојковић, вд директор ЈП «Дирекција за изградњу општине Параћин», члан,
4. Марко Јеленић, вд директор Јавног комуналног предузећа «Параћин», члан.
5. Дејан Нешић члан општинског већа, члан,
6. Ненад Атанасковић, члан општинског већа, члан,
7. Јасмина Видовић начелница Одељења за јавне службе и друштвене делатности, члан,
8. Слободан Јанковић, начелник Одељења за финансије и буџет, члан,
9. Владимир Јанковић, испред Управе за инвестиције и одрживи развој, члан,
10. Неда Мандарић, испред Одељења за локални економски развој, члан.

Задатак тима ће бити да припреми План капиталних инвестиција општине Параћин и то:

- да одреди листе инвестиционих пројеката приспелих на процену на основу примљених предлога за инвестирање и
- бодује појединачне пројекте на основу критеријума оцењивања као и на основу рангирања пројекта за План капиталних инвестиција

8.1.2. Смернице за израду Плана капиталних инвестиција

Општинско веће општине Параћин донело је Закључак о смерницама за израду Плана капиталних инвестиција за период од 2022.-2027. године. (прилог 2)

Капитални инвестициони пројекти обухватају:

- а) изградњу и обнављање инфраструктуре, укључујући планску документацију;
- б) куповину земљишта;
- в) куповину и изградњу стамбених, пословних и дргих објеката за јавну употребу;
- г) опрему за јавну употребу чији је век трајања дужи од 5 година;
- д) сва улагања и трошкови њиховог одржавања чија вредност прелази 5.000.000,00 динара.

Финансирање капиталних пројеката вршиће се из следећих извора:

- властитих извора (буџетских средстава),
- владиних програма,
- комерцијалних зајмова,
- кредита за развој,
- донација,
- партнерства између јавног и приватног сектора.

Буџетски приходи ће се користити за финансирање свих капиталних инвестиционих пројеката, који се могу реализовати без дугорочних задуживања.

Општина ће се дугорочно задуживати за финансирање само оних капиталних инвестиционих пројеката који се не могу ефикасно финансирати из буџетских прихода, укључујући средства добијена из донација.

Доспеће дугорочног задуживања неће бити дуже од временског периода трајања пројекта који се финансира из позајмљених средстава.

Тим за израду Плана капиталних инвестиција разматра пројектне захтеве, утврђује приоритете и критеријуме за одабир капиталних улагања, израђује Нацрт Плана капиталних инвестиција и исти доставља Општинском већу на разматрање и упућивање на јавну расправу.

Општинско веће по окончању јавне расправе Предлог Плана капиталних инвестиција упућује Скупштини општине на разматрање и усвајање.

8.1.3. Критеријуми за одабир пројеката

У настојању да се идентификују пројекти за дужи временски период и да се планира њихова реализација, комисија је утврдила критеријуме за одабир пројеката. Тим за израду ПКИ, изабрао је образац за оцењивање капиталних пројеката који се састоји од пет критеријума: (Прилог 3)

- Статус пројекта
- Финансијски утицај
- Утицај на економски развој
- Допринос квалитету живота грађана/ниво услуга
- Утицај на животну средину

У оквиру наведених критеријума, постоји 23 подкритеријума, као и понедери (важност, тежина) сваког критеријума. Максимални број бодова по једном критеријуму је 50 бодова, односно укупан број бодова без ризика по пројекту, износи 250. Након бодовања по критеријумима и подкритеријумима одузимају се ризици бодованог пројекта и добија укупан број поена за оцењени пројекат. Како би оцена пројеката била објективна, користио се исти образац за оцењивање за све пројекте.

На основу прикупљених података, изрангирано је укупно 39 пројеката. (Прилог 4)

НАЗИВ ПРОЈЕКТА:						
ПРЕДЛАГАЧ:						
ЧЛАН	ТИМА	ЗА	ИЗРАДУ	ПЛАНА	КАПИТАЛНИХ	
ИНВЕСТИЦИЈА:						

ТАБЕЛА: ОБРАЗАЦ ЗА ОЦЕЊИВАЊЕ ПРОЈЕКТА

Бр.	КРИТЕРИЈУМИ	СКАЛА ЗА ОЦЕЊИВАЊЕ	МАКСИМАЛАН БРОЈ БОДОВА	ПОНДЕРИ	ДОДЕЉЕНИ БРОЈ БОДОВА	-ОЦЕНА	УКУПНО ДОДЕЉЕНИ БОДОВИ	(ПОНДЕРИСАНИ БРОЈ БОДОВА)
1	2	3	4	5	6		5 X 6	
1	Статус пројекта							
1.1.	Законска обавезност	0 или 18	18	3				
1.2.	Степен	0 -12	12					
1.3.	Општост (да ли служи делу или целој заједници)	0 - 8	8					
1.4.	Повезаност са осталим пројектима који су прихваћени или се већ реализују	0 - 7	7					
1.5.	Одрживост	0 - 5	5					
	Статус пројекта – укупно		50					
2	Финансијски утицај							
2.1.	Учешће донација, наменских трансфера из Републике, приватног капитала, повољних кредита, сопствених средстава буџетских корисника	0 - 20	20	2.5				
2.2.	Утицај на повећање приходне стране буџета	0 -10	10					
2.3.	Утицај на смањење расходне стране буџета	1 -10	10					
2.4.	Утицај на повећање изворних прихода	0 - 5	5					
2.5.	Да ли су финансијска средства обезбеђена или тек требају де се обезбеле	0 - 5	5					
	Финансијски утицај- укупно бодова		50					

3	Утицај на економски развој
---	----------------------------

3.1.	Утицај на подстицање локалног економског развоја - раст друштвеног производа,	0 - 15	15			
3.2.	Утицај на запошљавање	0 - 12	12			
3.3.	Утицај на инвестиције у области бизниса	0 - 10	10			
3.4.	Утицај на развој ПЈП	0 - 8	8	2		
3.5.	Утицај на повећање фискалних капацитета	0 - 5	5			
	Утицај на економски развој – укупно бодова		50			
4	Допринос квалитету живота грађана /ниво услуга					
4.1.	Доприноси побољшању јавне и личне	0 - 15	15			
4.2.	Доприноси увођењу нових услуга и капацитета	0 - 12	12			
4.3.	Доприноси побољшању нивоа и квалитета постојећих услуга и капацитета	0 - 10	10			
4.4.	Доприноси приближавању / достизању европских и светских стандарда у вршењу	0 - 8	8	1.5		
4.5.	Доприноси естетском и културном окружењу	0 - 5	5			
	Допринос ниво услуга-укупно бодова		50			
5	Утицај на животну средину (бира се само једна од понуђених опција)					
5.1.	Унапређује животну средину у великој мери	50	50		50	
5.2.	Унапређује животну средину	30	30		30	
5.3.	Неутралан је у односу на животну средину	0	0	1	0	
	Утицај на животну средину		50		3	
	УКУПАН БРОЈ ПОЕНА БЕЗ РИЗИКА		250	10		
6	<i>РИЗИЦИ</i>					
6.1.	Политички ризици	0 - 10	10			
6.2.	Техничко-технолошки ризици	0 - 10	10			
6.3.	Финансијски ризици	0 - 10	10	-1		
6.4.	Спровођење процеса јавних	0 - 10	10			

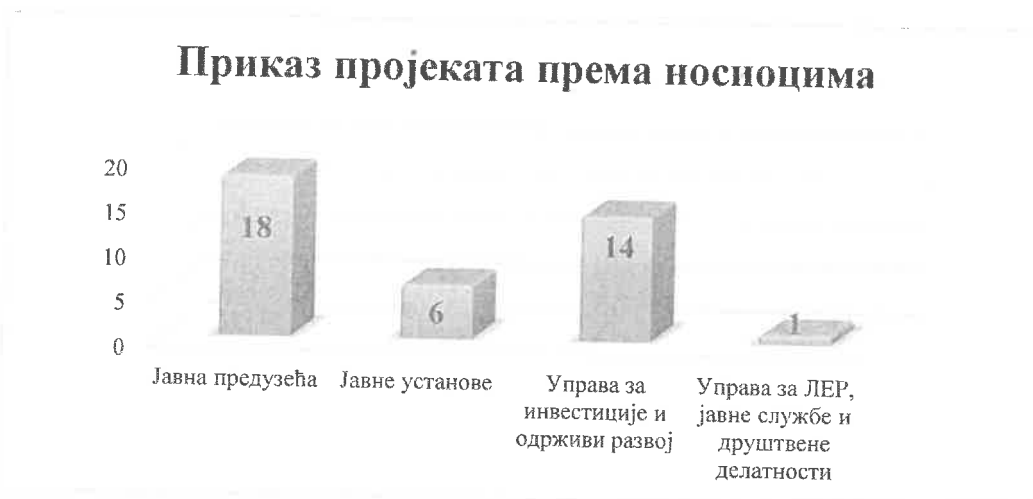
6.5.	Сложеност прикупљања документационе основе пројекта	0 - 10	10			
	Ризици -укупно бодова					
	УКУПАН БРОЈ ПОЕНА		200	9		

8.2. Приказ пројеката

8.2.1. Пројекти према носиоцима и областима

У току припреме и израде Плана капиталних инвестиција, прикупљено је укупно 39 пројеката. Предлоге пројеката су доставили сви релевантни актери а у складу са дефинисаним смерницама и препорукама. У оквиру пословања Јавних предузећа постоји потреба за реализацијом највећег броја капиталних пројеката – 18 пројеката, затим следи Управа за инвестиције и одрживи развој са 14, па јавне установе са 6 пројеката и Управа за ЛЕР, јавне службе и друштвене делатности са 1 пројектом.

График 5: Графички приказ пројеката према носиоцима



У укупној структури капиталних пројеката, највећи број чине пројекти у области водоснабдевања и канализације – 14 пројеката. Поред тога, 13 пројеката припада области изградње, санације и опремања објеката, 8 саобраћајној инфраструктури, а 4 пројеката заштите животне средине, управљању отпадом и енергетској ефикасности.

График 6: Графички приказ структуре капиталних пројеката према областима



На основу члана 46. Закона о локалној самоуправи («Службени гласник РС» бр.129/07, 83/14,– др.закон, 101/16 др.закон , 47/2018, 111/2021) и члана 69. Статута општине Параћин ("Службени лист општине Параћин", бр.22/2018 и 4/2019,– др.закон) и члана 7 Пословника о раду Општинског већа општине Параћин („Службени лист општине Параћин” бр.36/2020), Општинско веће општине Параћин, дана 23.6.2022. године, донело је

РЕШЕЊЕ
О ФОРМИРАЊУ ТИМА ЗА ИЗРАДУ ПЛАНА
КАПИТАЛНИХ ИНВЕСТИВИЈА
ОПШТИНЕ ПАРАЋИН

I

Овим решењем формира се Тим за израду Плана капиталних инвестиција општине Параћин(у даљем тексту: Тим) у саставу:

1. Марија Миленковић, помоћник председника општине, координатор,
2. Драган Аксентијевић, вд директор ЈП «Водовод» Параћин, члан,
3. Дејан Стојковић, вд директор ЈП «Дирекција за изградњу општине Параћин», члан,
4. Марко Јеленић, вд директор Јавног комуналног предузећа « Параћин», члан.
5. Дејан Нешић члан општинског већа, члан,
6. Ненад Атанасковић, члан општинског већа, члан,
7. Јасмина Видовић начелница Одељења за јавне службе и друштвене делатности, члан,
8. Слободан Јанковић, начелник Одељења за финансије и буџет, члан,
9. Владимир Јанковић, испред Управе за инвестиције и одрживи развој, члан,
10. Неда Мандарић, испред Одељења за локални економски развој, члан.

II

Задатак тима ће бити да припреми План капиталних инвестиција општине Параћин и то:

- да одреди листе инвестиционих пројеката приспелих на процену на основу примљених предлога за инвестирање и
- бодује појединачне пројекте на основу критеријума оцењивања као и на основу рангирања пројекта за План капиталних инвестиција.

III

План капиталних инвестиција се доноси на период од 5 година.

План се доноси за период од 2022. до 2027. годину.

По истеку текуће године План капиталних инвестиција се може мењати у складу са новим предлозима капиталних пројеката и вишегодишњих финансијских анализа.

IV

Тим доноси Правилник о свом раду.

V

Стручно-административне и техничке послове за Тим обавља – Одељење за локални економски развој , Управе за локални економски развој, јавне службе и друштвене делатности.

VI

Тим ће доставити Скупштини општине на усвајање нацрт Плана капиталних инвестиција за период од 2022. до 2027. године.

VII

Ово решење ступа на снагу даном доношења и биће објављено у «Службеном листу општине Параћин».

ОПШТИНСКО ВЕЋЕ ОПШТИНЕ ПАРАЋИН
Број:02-116/2022-III од 23.6.2022.године



ПРЕДСЕДНИК ОПШТИНСКОГ ВЕЋА,
Владимир Милићевић, дипл.инж.пољ.

(Handwritten signature of Vladimir Milićević)

На основу члана 69. Статута Општине Параћин («Службени лист Општине Параћин», број 22/2018 и 4/2019) и члана 23. став 6. Пословника о раду Општинског већа општине Параћин («Службени лист општине Параћин», бр.36/20),
Општинско веће Општине Параћин на седници одржаној 27.6. 2022. године, донело је

ЗАКЉУЧАК

о

смерницама за израду Плана капиталних инвестиција општине Параћин

Члан 1.

Овим закључком се утврђују смернице за израду Плана капиталних инвестиција за период од 2022. до 2027. године.

План капиталних инвестиција ажурираће се сваке године, а капитални буџет Скупштина ће усвајати на годишњем ниву у оквиру текућег буџета.

Члан 2.

Капитални инвестициони пројекти обухватају:

- а) изградњу и обнављање инфраструктуре, укључујући планску документацију;
- б) куповину земљишта;
- в) куповину и изградњу стамбених, пословних и дргих објеката за јавну употребу;
- г) опрему за јавну употребу чији је век трајања дужи од 5 година;
- д) сва улагања и трошкови њиховог одржавања чија вредност прелази 5.000.000,00 динара.

Члан 3.

Финансирање капиталних пројеката вршиће се из следећих извора:

- властитих извора (буџетских средстава),
- владиних програма,
- комерцијалних зајмова,
- кредита за развој,
- донација,
- партнерства између јавног и приватног сектора.

Члан 4.

Буџетски приходи ће се користити за финансирање свих капиталних инвестиционих пројеката, који се могу реализовати без дугорочних задуживања.

Општина ће се дугорочно задуживати за финансирање само оних капиталних инвестиционих пројеката који се не могу ефикасно финансирати из буџетских прихода, укључујући средства добијена из донација.

Доспеће дугорочног задуживања неће бити дуже од временског периода трајања пројекта који се финансира из позајмљених средстава.

Члан 5.

Тим за израду Плана капиталних инвестиција разматра пројектне захтеве, утврђује приоритете и критеријуме за одабир капиталних улагања, израђује Нацрт Плана капиталних инвестиција и исти доставља Општинском већу на разматрање и упућивање на јавну расправу.

Општинско веће по окончању јавне расправе Предлог Плана капиталних инвестиција упућује Скупштини општине на разматрање и усвајање.

Члан 6.

Овај закључак ступа на снагу даном доношења.


Члан 7.

Овај закључак објавити у «Службеном листу општине Параћин».

ОПШТИНСКО ВЕЋЕ ОПШТИНЕ ПАРАЋИН

Број: 400-1373/2022-III од 27.6.2022.године

ПРЕДСЕДНИК ОПШТИНСКОГ ВЕЋА
Владимир Милићевић, дипл.инж.пољ.



НАЗИВ ПРОЈЕКТА:

ПРЕДЛАГАЧ:

ЧЛАН ТИМА ЗА ИЗРАДУ ПЛАНА КАПИТАЛНИХ ИНВЕСТИЦИЈА: _____

ТАБЕЛА: ОБРАЗАЦ ЗА ОЦЕЊИВАЊЕ ПРОЈЕКТА

Бр.	КРИТЕРИЈУМИ	СКАЛА ЗА ОЦЕЊИВАЊЕ	МАКСИМАЛАН БРОЈ БОДОВА	ПОНДЕРИ	ДОДЕЉЕНИ БРОЈ БОДОВА	-ОЦЕНА	УКУПНО ДОДЕЉЕНИ БОДОВИ (ПОНДЕРИСАНИ БРОЈ БОДОВА)
1	2	3	4	5	6		5 X 6
1	Статус пројекта						
1.1.	Законска обавезност	0 или 18	18	3			
1.2.	Степен завршености/започетости	0 -12	12				
1.3.	Општост (да ли служи делу или целој заједници)	0 - 8	8				
1.4.	Повезаност са осталим пројектима који су прихваћени или се већ реализују	0 - 7	7				
1.5.	Одрживост	0 - 5	5				
	Статус пројекта – укупно бодова		50				
2	Финансијски утицај						
2.1.	Учешће донација, наменских трансфера из Републике, приватног капитала, повољних кредита, сопствених средстава буџетских корисника	0 - 20	20	2.5			
2.2.	Утицај на повећање приходне стране буџета	0 -10	10				
2.3.	Утицај на смањење расходне стране буџета	1 -10	10				
2.4.	Утицај на повећање изворних прихода	0 - 5	5				
2.5.	Да ли су финансијска средства обезбеђена или тек требају де се обезбеде	0 - 5	5				
	Финансијски утицај- укупно бодова		50				

3	Утицај на економски развој					
3.1.	Утицај на подстицање локалног економског развоја - раст друштвеног производа, побољшање трговинског биланса	0 - 15	15	2		
3.2.	Утицај на запошљавање	0 - 12	12			
3.3.	Утицај на инвестиције у области бизниса	0 - 10	10			
3.4.	Утицај на развој ПЈП	0 - 8	8			
3.5.	Утицај на повећање фискалних капацитета	0 - 5	5			
	Утицај на економски развој – укупно бодова		50			
4	Допринос квалитету живота грађана /ниво услуга					
4.1.	Доприноси побољшању јавне и личне сигурности/безбедности	0 - 15	15	1.5		
4.2.	Доприноси увођењу нових услуга и капацитета	0 - 12	12			
4.3.	Доприноси побољшању нивоа и квалитета постојећих услуга и капацитета	0 - 10	10			
4.4.	Доприноси приближавању / достизању европских и светских стандарда у вршењу услуга	0 - 8	8			
4.5.	Доприноси естетском и културном окружењу	0 - 5	5			
	Допринос ниво услуга-укупно бодова		50			
5	Утицај на животну средину (бира се само једна од понуђених опција)					
5.1.	Унапређује животну средину у великој мери	50	50	1	50	
5.2.	Унапређује животну средину	30	30		30	
5.3.	Неутралан је у односу на животну средину	0	0		0	
	Утицај на животну средину		50		3	
	УКУПАН БРОЈ ПОЕНА БЕЗ РИЗИКА		250	10		
6	РИЗИЦИ					
6.1.	Политички ризици	0 - 10	10	-1		
6.2.	Техничко-технолошки ризици	0 - 10	10			
6.3.	Финансијски ризици	0 - 10	10			
6.4.	Спровођење процеса јавних	0 - 10	10			
6.5.	Сложеност прикупљања документационе основе пројекта	0 - 10	10			
	Ризици -укупно бодова					
	УКУПАН БРОЈ ПОЕНА		200	9		

РАНГ ЛИСТА ПРОЈЕКТА - ПЛАН КАПИТАЛНИХ ИНВЕСТИЦИЈА 2022.-2027

Рб	Назив пројекта	Инвестициона вредност	Опис активности	Извори финансирања			Носилац реализације	Број бодова
				кредити	буџет	остали извори		
1	Реконструкција главног довода воде 2 фаза Извор - резервоар на Карађорђевој брду	25.960.000,00	Замена дела главног довода воде у дужини од 2,2 км. Грађевински и монтажни радови, замена азбестних цеви, цевима од дуктилног лива.	8.260.000,00	17.700.000,00		ЈП ВОДОВОД	246,2
2	Изградња фекалне канализационе мреже по пројекту Чиста Србија	3.166.000.000,00	Изградња фекалне канализационе мреже по пројекту Чиста Србија (Плана, Голубовац, Бусиловац, Крежбинац, Дреновац, Сикирица, Горње Видово, Ратање, Лебина, Стубица, Поповац, Буљане, Бошњане, Давидовац, Сисевац, Реконструкција градских улица.		10.000.000,00	3.156.000.000,00	Управа за инвестиције и одрживи развој	231,84

3	Унапређење инфраструктуре и доступности у пословној зони Змич кроз реконструкцију улице и постављање средњенапонског кабла, општина Параћин	77.000.000,00		41.000.000,00	36.000.000,00	Управа за инвестиције и одрживи развој	223,3
4	Изградња енергетских објеката у Индустриској зони Змич	16.000.000,00	Изградња подразумева пројектовање и градњу две трафостанице ТС4 И ТС5 и високонапонског кабла између те две трафостанице у дужини од 400м.	6.000.000,00	2.000.000,00	Управа за инвестиције и одрживи развој	215,95
5	Реконструкција вртића Колибри	50.000.000,00		7.500.000,00	42.500.000,00	ПУ Бамби	201,85

6	Комплетна реконструкција са доградњом ОШ „Радоје Домановић“ у Параћину	348.000.000,00	Радови на пројекту започети су 04.04.2022.године и завршетак се очекује до 30.12.2022.године		3.000.000,00	345.000.000,00	Управа за инвестиције и одрживи развој	200,7
7	Изградња мостова - део пројекта "Изградња система за одбрану од поплава"	735.000.000,00	Реконструкција у циљу уздизања 3 друмска и 4 пешачка моста на Црници		7.000.000,00	728.000.000,00	Управа за инвестиције и одрживи развој	200,2
8	Замена ЈЕД расвете у граду - замена старих светиљки новим светиљкама	90.000.000,00			45.000.000,00	45.000.000,00	ЈП Дирекција за изградњу	198,85

9	Реконструкција дела постојећих објеката и изградња нових у комплексу болнице	720.000.000,00			20.000.000,00	700.000.000,00	Управа за инвестиције и одрживи развој	193,1
10	Изградња водоводне мреже у сеоским МЗ : Рашевци, Својново, Трешњевица, Поточац, Сива Вир	30.000.000,00	Изградња секундарне водоводне мреже, грађевински и монтажни радови на изградњи водоводне мреже од полиетилена. Повезивање домаћинства на новоизграђену мрежу. (без враћања асфалта у првобино стање)		30.000.000,00		ЈП ВОДОВОД	191,25

11	Израда водоводне мреже у сеоским МЗ: Бусиловац, Голубовац	15.000.000,00	Израда пројекта секундарне водоводне мреже, изградња секундарне водоводне мреже, трајевински имонтерски радови на изградњи водоводне мреже од полиетилена. Повезивање домаћинства на новизградњену мрежу. (без враћања асфалта у првобитно стање)		15.000.000,00		ЈП ВОДОВОД	187,75
12	Приближимо град редица Уређење центра града	26.000.000,00	Изградња амфитатра на отвореном и дечијег игралишта		6.000.000,00	20.000.000,00	Управа за инвестиције и одрживи развој	184,05

13	Комплетна реконструкција ОШ „Бранко Крмановић“ Сикирица - осмозаредна школа у Дреновцу	120.000.000,00			5.000.000,00	115.000.000,00	Управа за инвестиције и одрживи развој	183,45
14	Реконструкција градских улица (Краља Милутина 1.150,00м, Теслина 1.000,00м, Синђелићева 450м, Војводе Путника 460м, Мајора Марка 900м, Царице Милице 900м) што укупно износи 4.860м.	286.000.000,00	Израда пројектно-техничке документације за извођење радова као и радови на реконструкцији предметних улица.		286.000.000,00		ЈП Дирекција за изградњу	182,6
15	Реконструкција система за водоснабдевање Шавац и Чецуре	10.000.000,00	Замена азбестних цеви, полиетиленским цевима, и замена водоводне арматуре, и прикључака на водоводну мрежу. - предлог Водовода		10.000.000,00		ЈП ВОДОВОД	180,8

16	Конверзија котларница Доња Мутница и Главница	7.100.000,00			3.600.000,00	3.500.000,00	Управа за ЛЕР, јавне службе и друштвене делатности	179,8
17	Регулација реке Грзе - ток Давидовац	100.000.000,00		10.000.000,00	5.000.000,00	85.000.000,00	Управа за инвестиције и одрживи развој	179,65
18	Рехабилитација путних праваца (Поповац - Стубица 2,7км, Поповац - Забрета 3,0км, Плана - Мириловац 2,3км, Стрижа - Доње Видово 4,2км, Горња Мутница - Буљане 3,1км, Параћин - Шавац 4,1км, Чепуре - Рашевница 1,0км, Бошњане (Светосавска и Кнеза Милоша) 1,2км, Поточац (Краља Александра и Драгомира Глигоријевића) 1,5км, што укупно износи 23,1км	451.000.000,00	Израда пројектно- техничке документације за извођење радова као и радови на рехабилитација предметних путних праваца.		451.000.000,00		ЈП Дирекција за изградњу	178,55

19	Изградња дечијег одмаралишта на Грзи	120.000.000,00			5.000.000,00	15.000.000,00	ПУ Бамби	166,75
20	Изградња капеле на Новом гробљу	87.000.000,00			87.000.000,00		ЈКП "Параћин"	165,45
21	Реконструкција водоводне мреже у улици Видовданској.	21.000.000,00	Замена азбестних цеви, полиетиленским цевима, и замена водоводне арматуре, и прикључака на водоводну мрежу. Дужина улице 1480м.	21.000.000,00			ЈП ВОДОВОД	162,4
22	Реконструкција водоводне мреже у улици Николе Пашића	5.000.000,00	Замена азбестних цеви, полиетиленским цевима, и замена водоводне арматуре, и прикључака на водоводну мрежу. Дужина улице 390м.	5.000.000,00			ЈП ВОДОВОД	162,3

23	Изградња пешачко-бицикlistичке стазе поред реке од Немањине улице у граду до игралшта у Главници	50.000.000,00	Дужина 3,2 км - једна страна са расветом и ширином стазе 3.5 м	2.500.000,00	47.500.000,00	ЈП Дирекција за изградњу	160,85
24	Реконструкција водоводне мреже у ул Војводе Путника	9.000.000,00	Замена азбестних цеви, полиетиленским цевима, и замена водоводне арматуре, и прикључака на водоводну мрежу. Дужина улице 470м.	9.000.000,00		ЈП ВОДОВОД	159,2

25	Коришћење термалних вода за загревање простора и базенске воде у хали спортова "7 Јули"	65.000.000,00		10.000.000,00	5.000.000,00	50.000.000,00	Управа за инвестиције и одрживи развој	157,85
26	Завршетак секундарне водоводне мреже у Буљану.	15.340.000,00	Изградња секундарне водоводне мреже, грађевински и монтерски радови на изградњи водоводне мреже од полиетилене. Повезивање домаћинства на новиизграђену мрежу. (Без враћања асфалта у првобитно стање)		15.340.000,00		ЈП ВОДОВОД	155,4
27	Реконструкција водоводне мреже у туристичком насељу Сисевац	40.000.000,00			8.000.000,00	32.000.000,00	ЈП ВОДОВОД	153,95

	Завршетак водоводне мреже у Забрези	5.000.000,00	Изградња секундарне водоводне мреже, грађевински и монтажни радови на изградњи водоводне мреже од полиетилене. Повезивање Домаћинства на новоизрађену мрежу. (Без враћања асфалта у првобитно стање)		5.000.000,00		ЈП ВОДОВОД	153,75
29	Набавка механизације	100.000.000,00	Два кипера, мали аутомобил, графер и теренско возило		5.000.000,00	95.000.000,00	ЈКП "Параћин"	148,65
30	Музеј стакларства	61.560.000,00			5.000.000,00	56.560.000,00	Културни центар Параћин	147,25

31	Изградња система за наводњавање са акумулације "7 Јули"	120.000.000,00		10.000.000,00	10.000.000,00	100.000.000,00	Управа за инвестиције и одрживи развој	146,8
32	Изrada кружног тока Јагодњак	20.500.000,00			20.500.000,00		ЈП Дирекција за изградњу	145,95
33	Адаптација и вертикална доградња - Центар за социјални рад	61.000.000,00				61.000.000,00	Центар за социјални рад	145,7
34	Повезивање Шалудовца на извориште Топлик (Булване, Шалудовац	5.000.000,00	Изrada пројекта и грађевински и монтерски радови на цевоводу		5.000.000,00		ЈП ВОДОВОД	145,3

35	Сређивање терена у насељу"7 Јули" - I фаза	50.000.000,00			5.000.000,00	45.000.000,00	Управа за инвестиције и одрживи развој	130,3
36	Спортски терен у Лешју - школа Доња Мутница	10.000.000,00			3.000.000,00	7.000.000,00	Управа за инвестиције и одрживи развој	129,35
37	Терен за мале спортове у Дреновцу	11.000.000,00			3.000.000,00	8.000.000,00	Управа за инвестиције и одрживи развој	106,8

38	Инфраструктурно опремање и доградња градског стадиона за фудбал	7.000.000,00	Израда кровне конструкције на главној трибини, поставка расвете, семафора и столица. Израдња система за полеванање на главном терену, постављање вештачке траве на помоћном терену бр. 1 и природне траве на помоћном терену бр. 2 . Израдња свлачионица и трибина за помоћне терене.		2.000.000,00	5.000.000,00	СРЦ "7 јули" Параћин	90,8
39	Реконструкција градског стадиона за фудбал	15.000.000,00	Санација трибина		3.000.000,00	12.000.000,00	СРЦ "7 јули" Параћин	85,2